


TRENDY 2018

bimago.







Tak jak nie ma dwóch takich samych osób i dwóch takich samych rodzin, tak nie ma dwóch takich samych domów. Rozplanowanie przestrzeni, kolory i dekoracje są dobierane według potrzeb domowników, a potem każdego dnia zmieniają się pod wpływem ich działań. Biała tapeta w sypialni zyskuje na dole kolorowy wzorek, namalowany farbami przez najmłodszego synka. Obraz z przedpokoju zostaje przesunięty, by zrobić miejsce na zdjęcia utalentowanej córki-fotografki. Do salonu trafia z kolei nowy parawan, bo żona coraz częściej pracuje z domu i potrzebuje zasłonić zasypane papierami biurko na wypadek nagłej wizyty gości.

Wiemy, że dom żyje i zmienia się nie tylko ze względu na aktualne trendy, ale przede wszystkim wraz z potrzebami domowników. Właśnie tym potrzebom poświęcony jest niniejszy katalog. Znajdziesz w nim inspiracje do udekorowania jadalni, w której cała rodzina będzie mogła spotkać się przy śniadaniu oraz dodatki, które wprawiają Cię w odpowiedni nastrój podczas domowej sesji jogi. Zapraszamy do lektury!

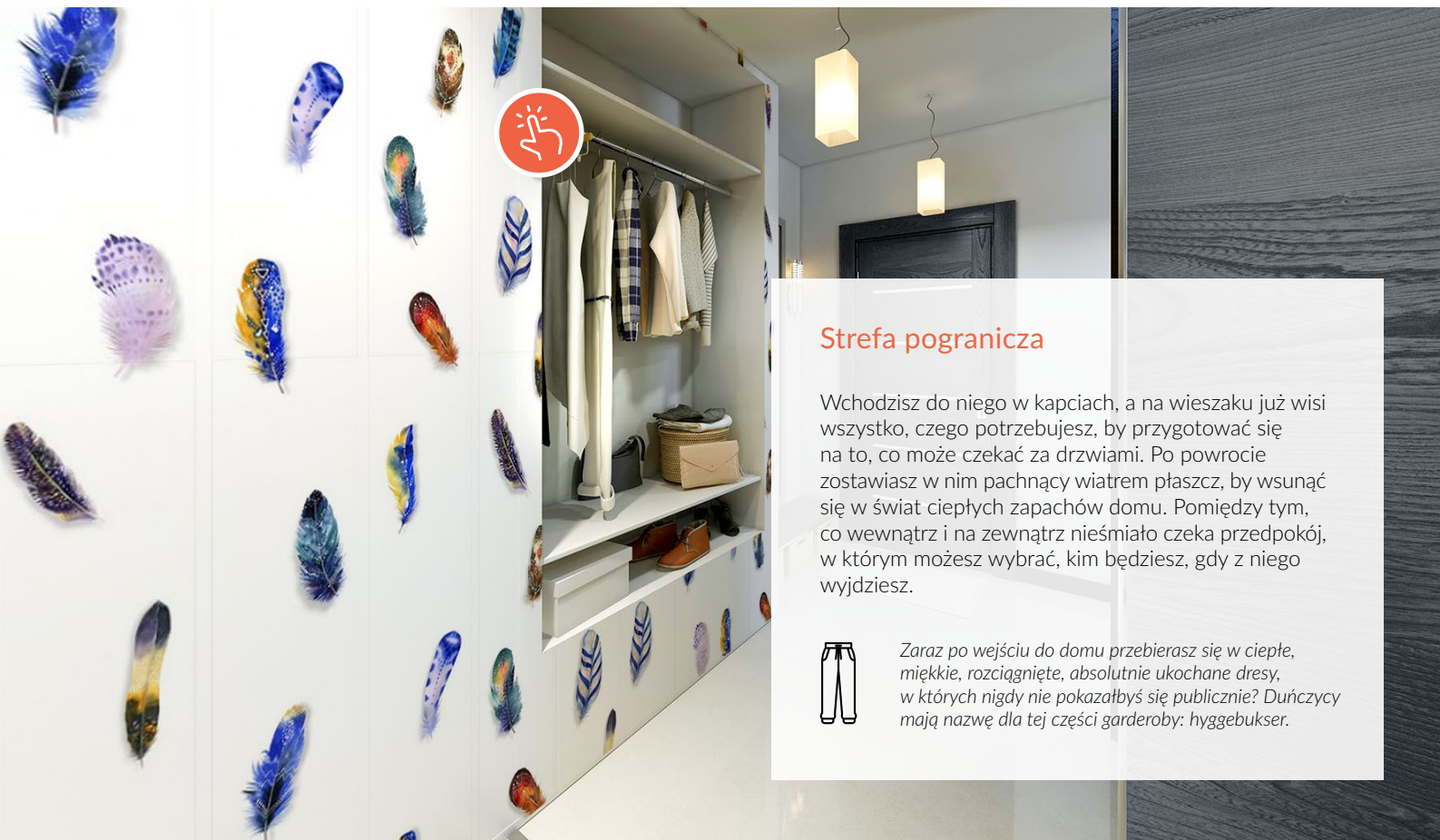


W domu najlepiej!

Wchodźcie, wchodźcie, w środku jest mnóstwo miejsca, dalej czeka mały poczęstunek, tylko uwaga na psa – trochę za bardzo lubi witać się z gośćmi! Drzwi do domu są jak biała karta. Zapisujesz ją na nowo za każdym razem, gdy otwierasz je tym wybranym, których zdecydowałeś się zaprosić do swojej twierdzy.



Białe powierzchnie są łatwe w utrzymaniu w czystości, o ile zdecydujemy się na biel matową, a nie tę z połyskiem.

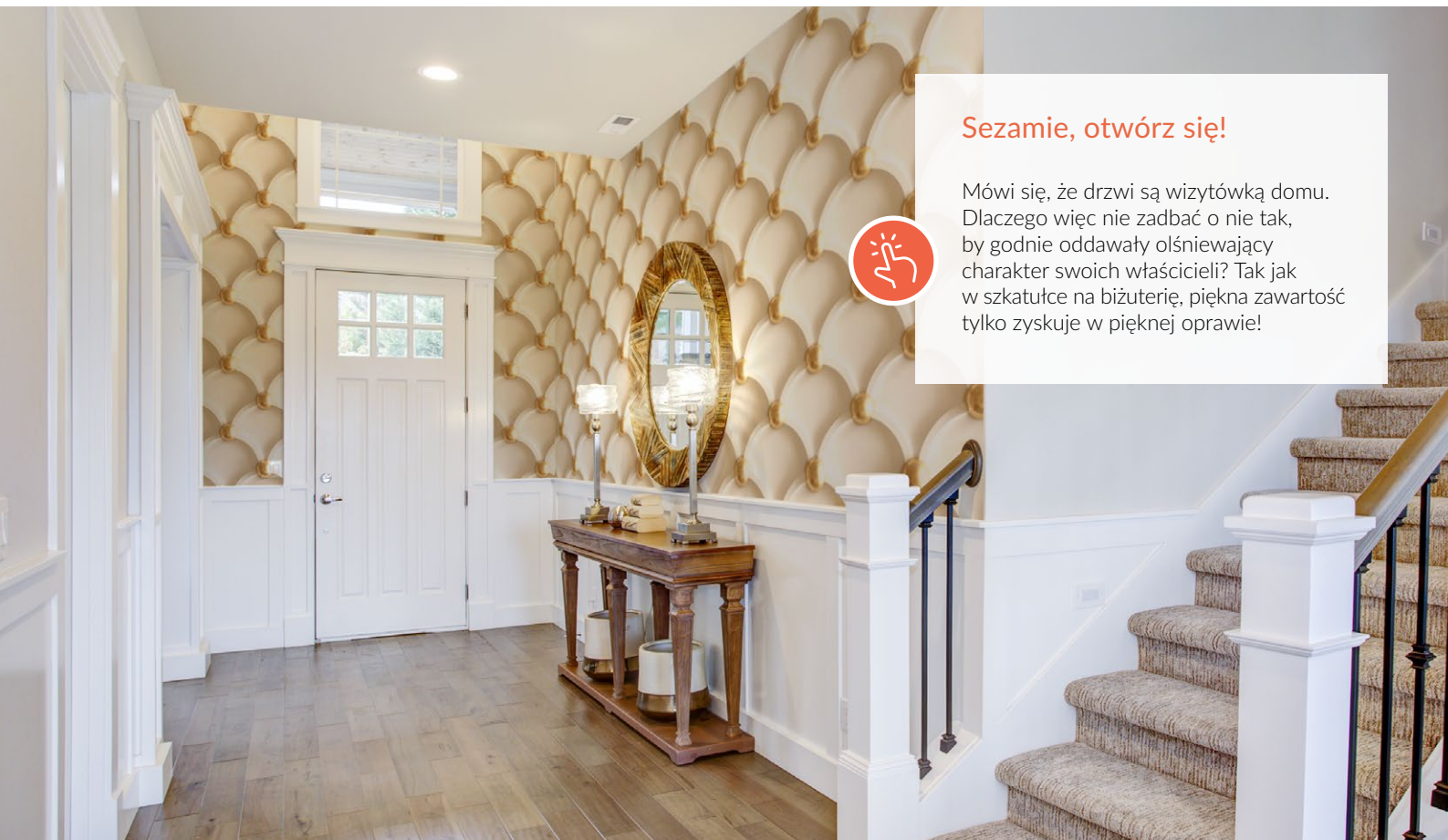


Strefa pogranicza

Wchodzisz do niego w kapciach, a na wieszaku już wisi wszystko, czego potrzebujesz, by przygotować się na to, co może czekać za drzwiami. Po powrocie zostawiasz w nim pachnący wiatrem płaszcz, by wsunąć się w świat ciepłych zapachów domu. Pomiedzy tym, co wewnątrz i na zewnątrz nieśmiało czeka przedpokój, w którym możesz wybrać, kim będziesz, gdy z niego wyjdiesz.



Zaraz po wejściu do domu przebierasz się w ciepłe, miękkie, rozciągnięte, absolutnie ukochane dresy, w których nigdy nie pokazałbyś się publicznie? Duńczycy mają nazwę dla tej części garderoby: hyggebukser.



Sezamie, otwórz się!

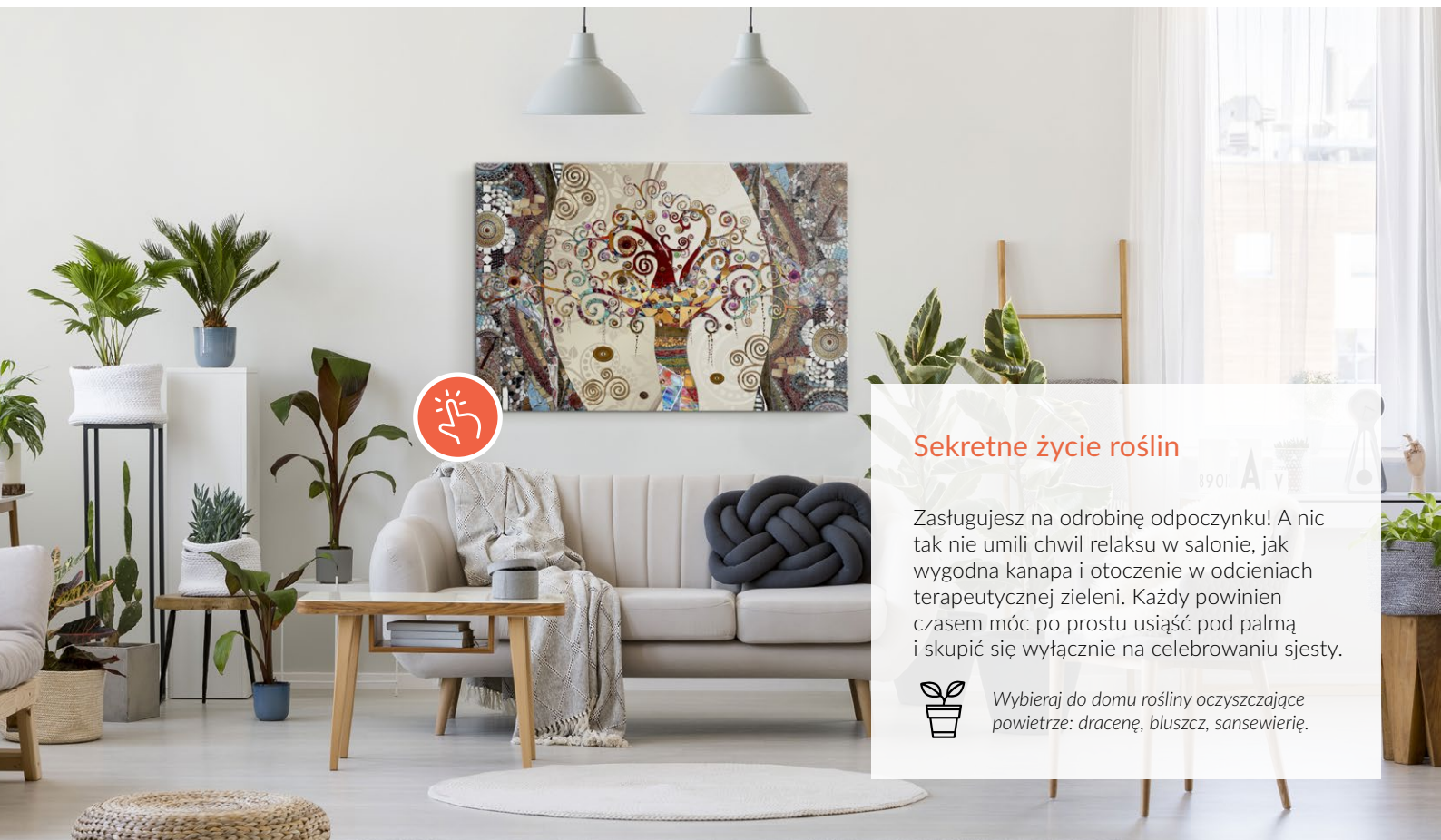
Mówi się, że drzwi są wizytówką domu. Dlaczego więc nie zadbać o nie tak, by godnie oddawały olśniewający charakter swoich właścicieli? Tak jak w szkatułce na biżuterię, piękna zawartość tylko zyskuje w pięknej oprawie!



Czuj się zaproszony!

Powszechne Prawo Urządzenia Przyjęć głosi: prawdopodobieństwo znalezienia miejsca odpowiadającego potrzebom wszystkich jest odwrotnie proporcjonalne do liczby osób na przyjęciu i maleje w postępie geometrycznym. Wyjątek: imprezy w Twoim czarno-białym salonie. Wnętrza w kolorystyce black&white mają w sobie to coś, dzięki czemu atmosfera jest w nich zawsze świetna!



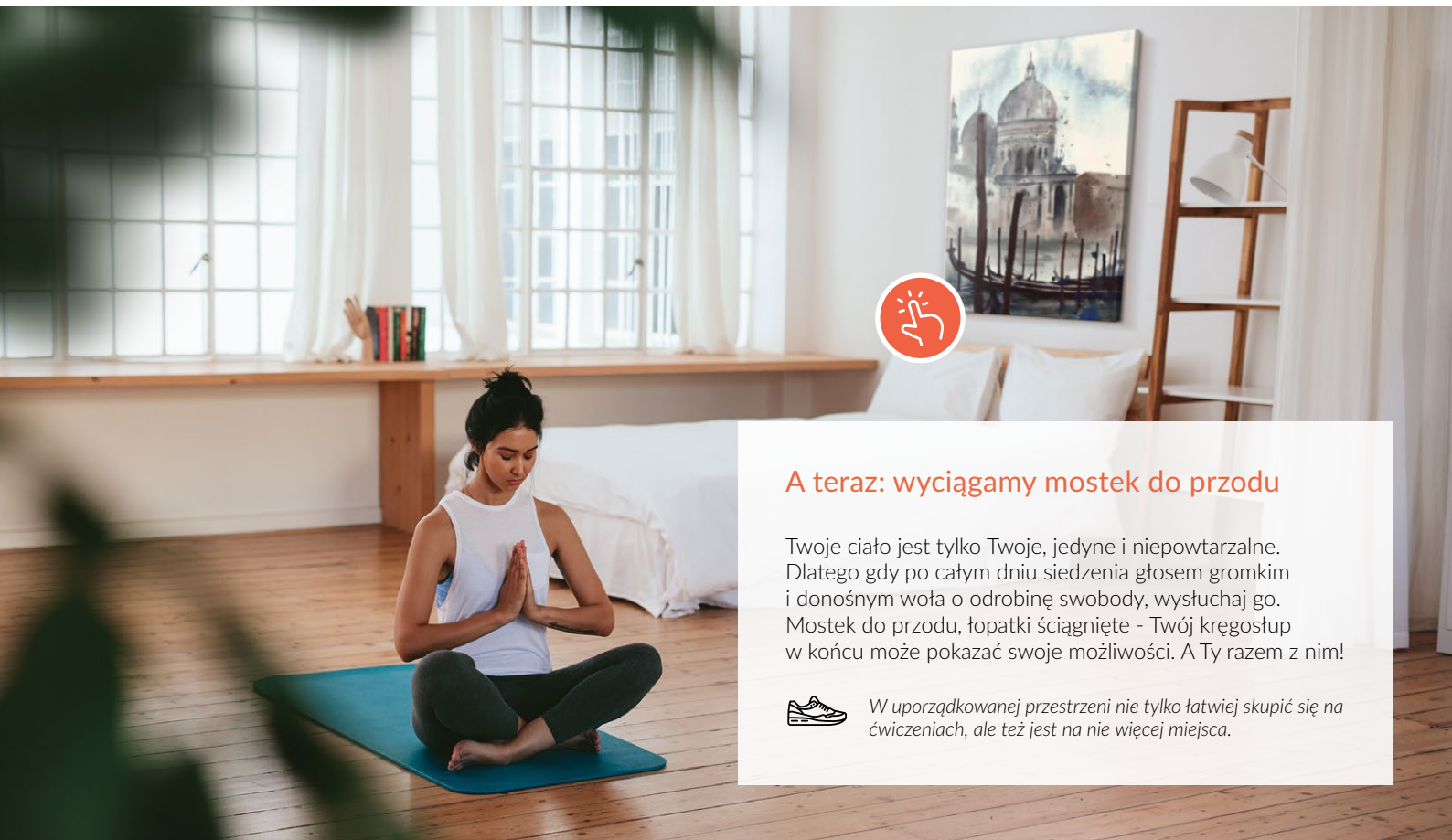


Sekretne życie roślin

Zasługujesz na odrobinę odpoczynku! A nic tak nie umili chwil relaksu w salonie, jak wygodna kanapa i otoczenie w odcieniach terapeutycznej zieleni. Każdy powinien czasem móc po prostu usiąść pod palmą i skupić się wyłącznie na celebrowaniu sjęsty.



Wybieraj do domu rośliny oczyszczające powietrze: dracenę, bluszcz, sansewierię.



A teraz: wyciągamy mostek do przodu

Twoje ciało jest tylko Twoje, jedyne i niepowtarzalne. Dlatego gdy po całym dniu siedzenia głosem gromkim i donośnym woła o odrobinę swobody, wysłuchaj go. Mostek do przodu, łopatki ściągnięte - Twój kręgosłup w końcu może pokazać swoje możliwości. A Ty razem z nim!



W uporządkowanej przestrzeni nie tylko łatwiej skupić się na ćwiczeniach, ale też jest na nie więcej miejsca.



Miejsce dla całej rodziny

Jak urządzić salon, w którym dzieci będą czuły się komfortowo? Poradniki podpowiadają, że warto wybrać miękki dywan, na którym maluchy będą mogły się bawić oraz szeroki stolik, na którym można poukładać lalki (najlepiej otoczony listwą, która zatrzyma zsuwające się kulki). Najlepiej zaś unikać drobnych akcesoriów, które małe dzieci mogłyby połknąć. Podstawą każdego rodzinnego salonu jest jednak kanapa, która pomieści całą rodzinę - idealna na wieczorne przytulanie!



Jeśli przeznaczysz dla dzieci konkretny zakątek salonu, łatwiej będzie utrzymać zabawki tylko w tym jednym miejscu, bez rozrzucania ich po całym pomieszczeniu.



Pełen profesjonalizm

Jeśli pracujesz z domu, doskonale znasz takie koszmary jak: nieumyte naczynia, poduszka leżąca pod złym kątem, nieskomentowany post koleżanki, kot zbyt głośno tupiący w kuchni. Gdy goni deadline, a wszystkie spływające zlecenia zaczynają się od „ASAP!”, pozostaje jedno wyjście. Zastój się parawanem i pokaż światu, jak się pracuje!



Choć parawany pochodzą z Chin, do Europy trafiły przez Japonię - te chińskie były niestety równie piękne, co ciężkie. A przecież dobry parawan to mobilny parawan!



Let's rent a loft!


Po co kupować mieszkanie, jeśli za miesiąc możesz zrealizować marzenie o przeprowadzce do Londynu? Albo mieszkać w kawalerce, skoro można zrzucić się ze znajomymi i wynająć sobie własną halę na poddaszu starej fabryki? Zwłaszcza, że przy tych wielkich oknach światło jest tam absolutnie idealne do wieczornych sesji zdjęciowych!




Klimat loftu można wprowadzić także w nowym budownictwie: zlikwiduj ścianki działowe między pomieszczeniami, zamontuj okna na całą wysokość ściany, a dekoracje wybieraj z motywem betonu lub surowej cegły.





▲ SZARY STYL
ZOE WILSON, NR 89778



▲ **STYL PLAKATU: JELEŃ**
KALLA SPIRE, NR 96926

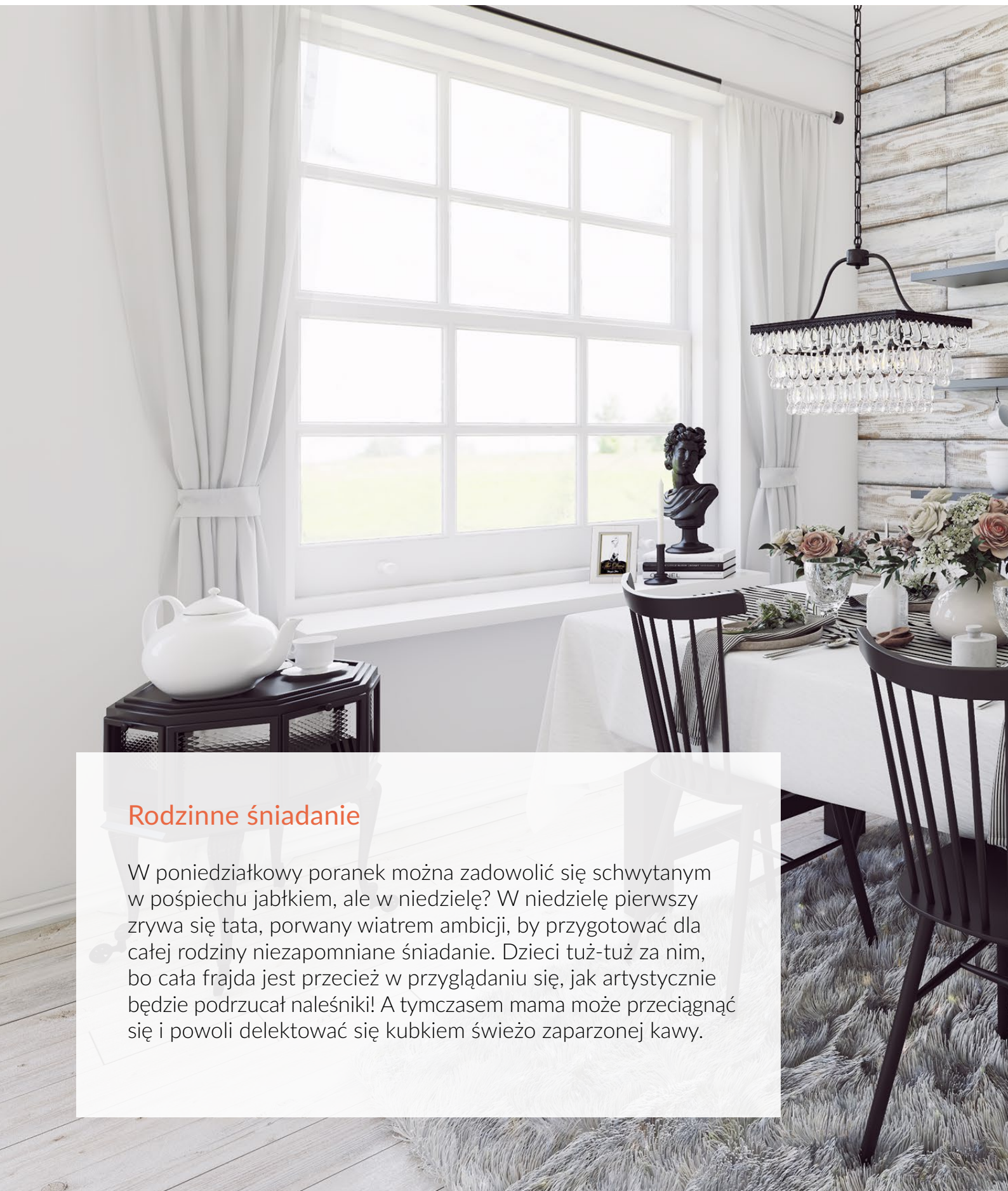


3



▲ **ABSTRAKCYJNY TUNEL**
PABLO, NR 98206

▲ **WYJŚCIE Z MROKU**
NR 90898



Rodzinne śniadanie

W poniedziałkowy poranek można zadowolić się schwytanym w pośpiechu jabłkiem, ale w niedzielę? W niedzielę pierwszy zrywa się tata, porwany wiatrem ambicji, by przygotować dla całej rodziny niezapomniane śniadanie. Dzieci tuż-tuż za nim, bo cała frajda jest przecież w przyglądaniu się, jak artystycznie będzie podrzucał naleśniki! A tymczasem mama może przeciągnąć się i powoli delektować się kubkiem świeżo zaparzonej kawy.



▲ DREWNIANY SPLOT
SOPHIE VOGEL, NR 95785



Nie bierz tego obiadu zbyt poważnie

Obiad w stylu Memphis:

1 miska czerwonej szakszuki

1 talerz żółtego kuskusu z curry

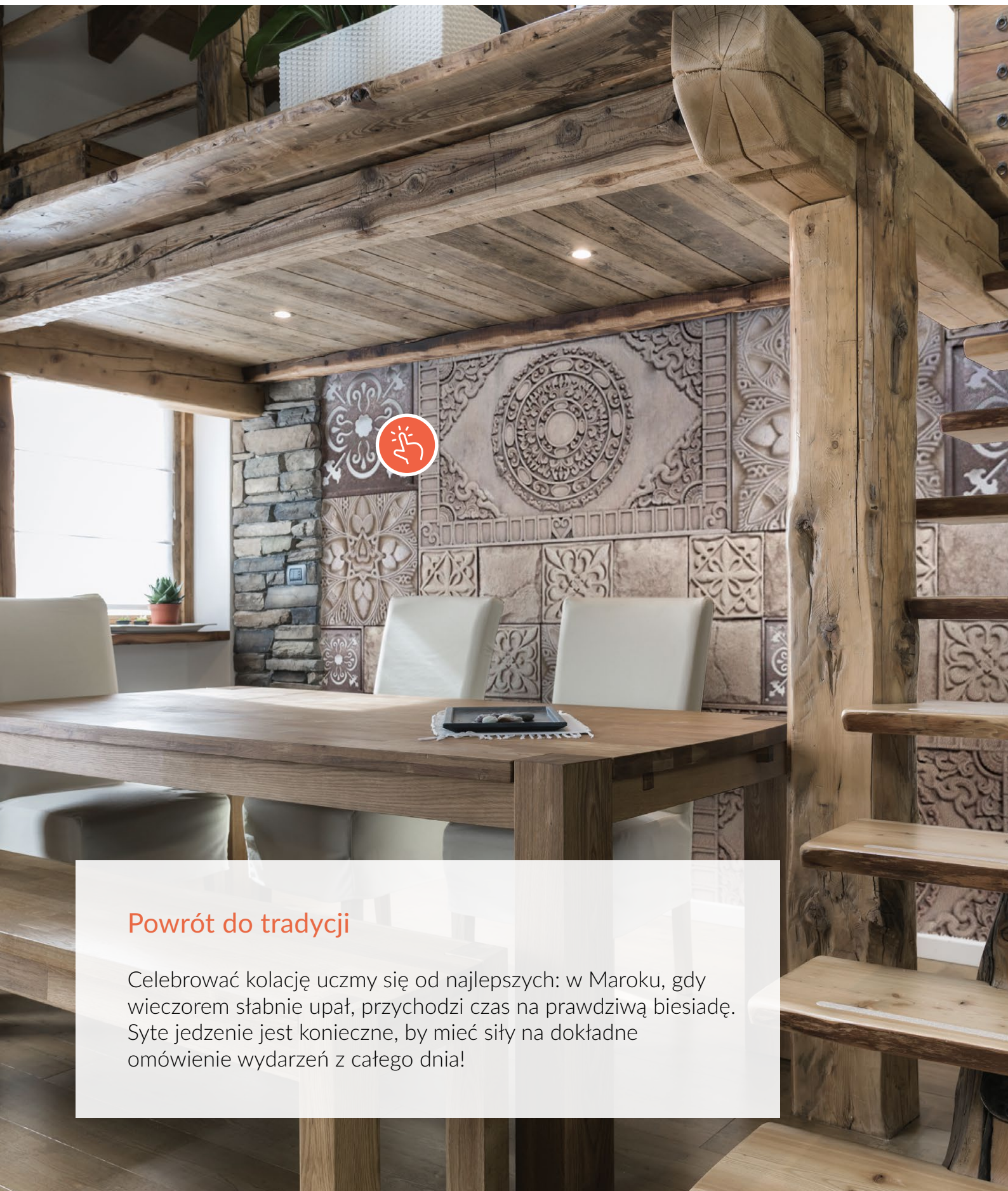
1 filiżanka niebieskiej herbaty z płatków klitorii

1 różowy owoc gujawy

Podawaj w kuchni o kolorach równie niezwykłych,
jak przygotowywane przez Ciebie potrawy!



Nazwa Grupy Memphis nie pochodzi od miejsca jej założenia (jest nim Mediolan we Włoszech), ale od piosenki Boba Dylana "Stuck Inside of Mobile with the Memphis Blues Again", granej na inauguracji działalności grupy.





Powrót do tradycji

Celebrować kolację uczmy się od najlepszych: w Maroku, gdy wieczorem słabnie upał, przychodzi czas na prawdziwą biesiadę. Syte jedzenie jest konieczne, by mieć siły na dokładne omówienie wydarzeń z całego dnia!

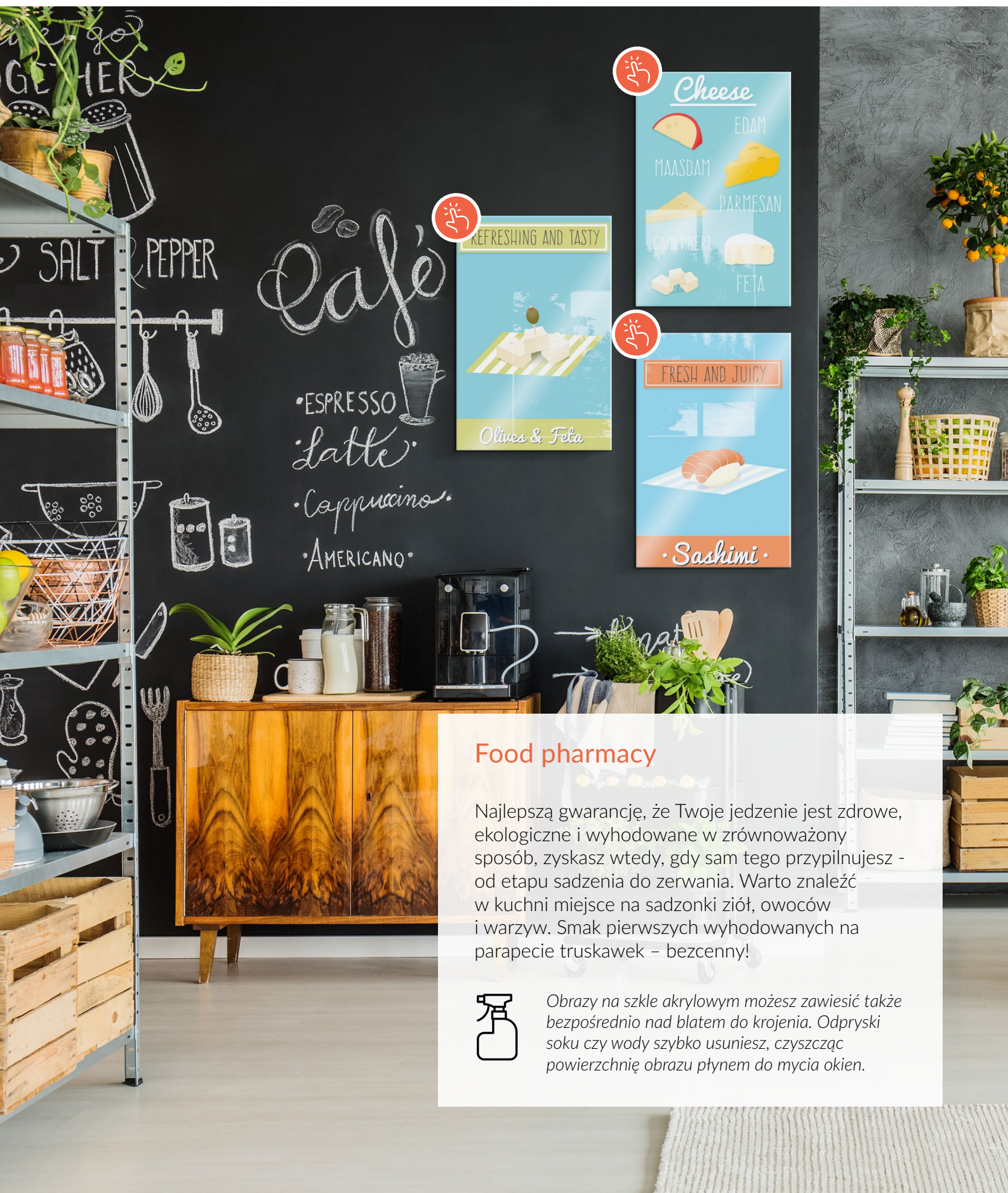


▲ **PIEŚŃ DELIKATNOŚCI**
KALLA SPIRE, NR 97918



▲ SELEDYNOWA PODRÓŻ
SARAH CARLSON, NR 96055

▲ MOTYW ROŚLINNY
NR 98812



Food pharmacy

Najlepszą gwarancją, że Twoje jedzenie jest zdrowe, ekologiczne i wyhodowane w zrównoważony sposób, zyskasz wtedy, gdy sam tego przypilnujesz - od etapu sadzenia do zerwania. Warto znaleźć w kuchni miejsce na sadzonki ziół, owoców i warzyw. Smak pierwszych wyhodowanych na parapecie truskawek - bezcenny!

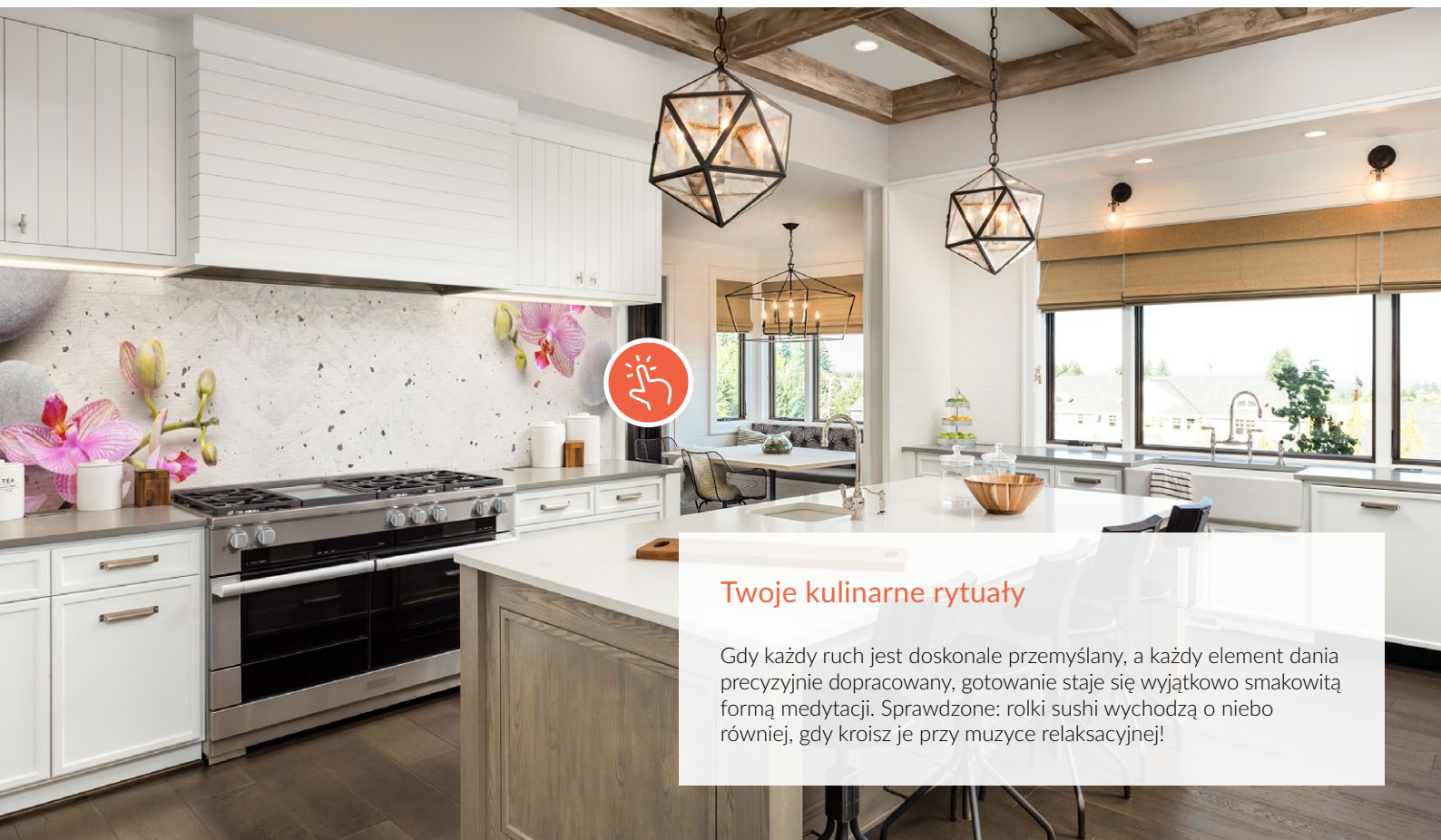


Obrazy na szkle akrylowym możesz zawiesić także bezpośrednio nad blatem do krojenia. Odpryski soku czy wody szybko usuniesz, czyszcząc powierzchnię obrazu płynem do mycia okien.

▲ **SMACZNEGO: OLIVKI I FETA**
A. PILARETTI, NR 92297

▲ **SMACZNEGO: SASHIMI**
A. PILARETTI, NR 92298

▲ **SMACZNEGO: SER**
A. PILARETTI, NR 92296



Twoje kulinarne rytuały

Gdy każdy ruch jest doskonale przemyślany, a każdy element dania precyzyjnie dopracowany, gotowanie staje się wyjątkowo smakowitą formą medytacji. Sprawdzone: rolki sushi wychodzą o niebo równiej, gdy kroisz je przy muzyce relaksacyjnej!



Jak u babci


Babciny styl kojarzy Ci się z czymś niemożliwym? Pomyśl o potrawach Twojej babci! Rozwiązania sprawdzone od pokoleń są przepisem na udaną kuchnię - a na samą myśl o niej robi się nam w środku jakoś tak ciepłej.



Chcesz mieć pewność, że Twoja wymarzona tapeta nie ucierpi od wilgoci? Zabezpiecz ją panelami szklanymi i żadna para z gotowania nie będzie jej straszna!



▲ **TURKUSOWY FLAMING**
LUFLEE, NR 105051



▲ EGZOTYCZNY KWIAT - BIAŁY
KARLA SPIRE, NR 89328

▲ FLAMINGI WŚRÓD DRZEW
LUFLEE, NR 98177



Śniadanie we dwoje

Przez okno wpada miękkie, poranne światło, oświetlając przytulną sypialnię w ciepłych kolorach. Wokół unosi się subtelny zapach kawy, a w drzwiach stoi on, trzymając w rękach tacę z sokiem pomarańczowym i ciepłymi jeszcze tostami. Scena z komedii romantycznej? Nie, to tylko początek weekendu we dwoje.



Resztki tapet warto wykorzystać: odświeżą na przykład wnętrze zwykłej, drewnianej tacy.



▲ ELEGANCJA PROSTOTY
SARAH CARLSON, NR 96970

▲ MÓJ DOM: ŁAPACZ SNÓW
DAZBOG, NR 76912



Najskuteczniejszy kosmetyk: spokojny sen

Gdy przykładasz głowę do poduszki, poczuć, jak opuszcza Cię napięcie całego dnia. Spokojny sen to źródło młodości – pozwól mu działać! Rano obudzisz się ze świeżością i energią, które rozświetlą twarz skuteczniej niż jakikolwiek krem.




Wasze prywatne królestwo

Urządzając sypialnię, warto zadać sobie kilka ważnych pytań: czy płatki róż na kołdrze będą dobrze wyglądały? Czy jest gdzie odstawić kieliszki po szampanie? Czy akustyka jest odpowiednia dla romantycznej muzyki?

Jeśli odpowiedziałeś 3x „tak” – gratulujemy, ta sypialnia ma potencjał!



Na ścianę bezpośrednio na łóżkiem wybierz raczej fototapetę lub tapetę. Nie każdy czuje się komfortowo, mając w czasie snu wiszący nad głową obraz.



Game on!

Kanapa jest wygodna, ale bądźmy szczerzy: nic tak nie poprawia komfortu korzystania z pada, jak możliwość rozłożenia się z nim na łóżku. A ile tam miejsca na chipsy! Nie zapomnij tylko potem odkurzyć pościeli z okruszków – kto wie, czy będą pasować do pizzy, którą na sesję wspólnego Skyrima przyniesie Twoja druga połówka?

Mama na wyciągnięcie rączki

Gdy po raz pierwszy spojrzal na Ciebie tymi wielkimi, zdziwionymi oczami już wiedziałeś, że wpadłeś po szyję i nie wypuścisz go z ramion co najmniej do trzydziestki (jego trzydziestki, oczywiście). W pierwszym roku życia dziecko rzeczywiście najlepiej rozwija się wtedy, gdy rodziców ma w stałym zasięgu malutkiej rączki. Także w nocy!



Sypialnia zachowa dorosły charakter, gdy dekoracje dziecięce będą dyskretne i łatwe do usunięcia (jak np. naklejki na meble).

27





make
TODAY
Great

Życie jest za krótkie, by marnować je na niedopasowane ubrania!

Do zbudowania absolutnie wystarczającej kapsułowej garderoby wystarczy tylko siedem elementów. Ale nie chcesz przecież, by Twoja idealna jedwabna koszula gniotła się w starej komodzie, prawda? Albo, o grozo, zaciągnęła się na wystającej z wieszaka drzazdze? Zasada „jakość, a nie ilość” stosuje się także do przestrzeni na Twoje ubrania!



Mały stojak na ubrania będzie schludną alternatywą dla krzesła, gdy masz zwyczaj zostawiać ubrania poza szafą.



Garderoby są en vogue

W co by się dzisiaj ubrać...? Odpowiedź na to pytanie będzie o wiele prostsza, gdy – jak Carrie Bradshaw – będziesz mogła stanąć przed perfekcyjnie oświetlonymi półkami, na których pyszczyć będzie się cała Twoja kolekcja butów, torebek i sukienek. Nie zapomnij tylko zostawić miejsca na nowe nabytki!



Pokój marzeń i zabawy

Gdy uchylisz drzwi (ale tylko tak troszeczkę, prawie niedostrzegalnie, skradając się na samych czubkach palców), co usłyszysz? Melodyjne nucenie małej śpiewaczki, pogaduszki z lalkami przy popołudniowej herbacie, a może tylko pełne zapału szuranie kredek po kartce? Te dźwięki są śladami nowych światów, tworzonych każdego dnia przez Twoje dziecko. Daj mu przestrzeń, by marzyć!



Zwyczaj malowania przedszkoli i szkół na żółto jest uzasadniony badaniami psychologów dziecięcych: to nie tylko kolor wzbudzający radość, ale także wspomagający pamięć i koncentrację.




W gabinecie odkrywcy

Fileas Fogg nigdy nie wyjechałby z Londynu, gdyby nie miał pod ręką mapy, na której wyrysował kształt swojej niezwykłej podróży oraz wiedzy, jak z niej korzystać. A kto wie, gdzie zawędruje i co odkryje Twoje dziecko, inspirowane przez odpowiednie otoczenie i korzystające z nielimitowanych zasobów młodzieńczej kreatywności? Świat to za mało!

▲ **WESOŁE ZWIERZAKI**
SIMON ABSINTO, NR 61832

▲ **MORSKA PODRÓŻ**
NR 95857

▲ **SKARB PIRATÓW**
NR 95844




#candyminimal

Dziewczynki zawsze mają w sobie coś z księżniczki – po prostu czasem jest to słodka Aurora, a czasem trzymająca w garści całą galaktykę Leia. Dlatego szczególnie ważne jest, by ich pokój sprawdził się jako tło dla portretów. Tych instagramowych i tych koronacyjnych. Wicie, tak na wszelki wypadek.



Zamiast wszechobecnej w ubiegłym roku miedzi, wypróbuj dodatki w innych kolorach: eleganckiego złota lub nowoczesnego mosiądzu.



#streetarteverywhere

Niejeden dorosły mógłby uczyć się zdecydowania od młodego człowieka, który doskonale wie, jak urządzić swój pokój. Biurko? Ok, jakieś biurko się przyda, ale przede wszystkim będzie potrzebny nowy stojak na deski, o, tutaj masz, mamu, linka do sklepu. Ty złóż zamówienia, a ja w międzyczasie podeślę Ci zdjęcia stołków dla gitarzystów.

▲ MOTYW ZWIERZĘCY: ZEBRA
SIMON ABSINTO, NR 89104

▲ TANIEC FLAMINGÓW
LUFLEE, NR 98146

▲ MARIO AND COP BY BANKSY
SARAH CARLSON, NR 94369

▲ SHOP TILL YOU DROP
SARAH CARLSON, NR 72629



Pracuj w swoim stylu

Mark Twain swoje notatki lubił rozkładać na stole bilardowym. George Bernard Shaw wolał proste biurko, ale skutecznie schowane przed resztą świata. Dla Tiny Fey ważne są notatniki, fiszki i notatki samoprzylepne oraz dużo miejsca na ścianie, by je przykleić. Bill Gates woli organizować swoją pracę, rozkładając ją na trzech monitorach. Za to Steve Jobs mógł siedzieć na podłodze, byleby miał dostęp do herbaty i może jakieś oświetlenie. A ty, w jakim otoczeniu pracujesz najlepiej?



▲ **MÓJ DOM: KAWA**
DAZBOG, NR 76880

▲ **KRÓLEWSKA ADORACJA**
ZOE WILSON, NR 95555

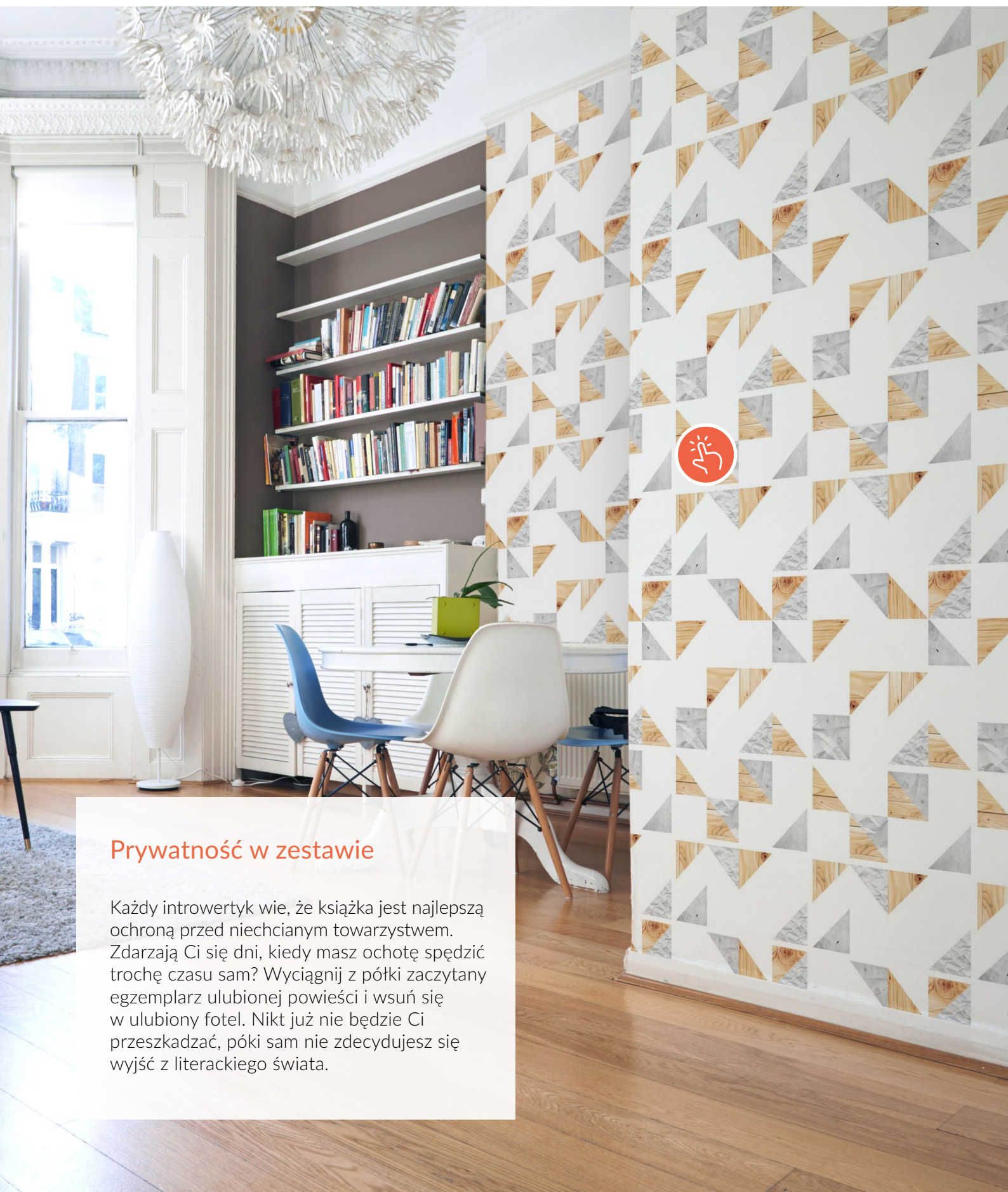


Keep calm and work

Uwolnij przy pracy swoją energię! Twoje biuro to czysta przestrzeń, a Ty właśnie nadchodzisz, by zapętnić ją swoimi pomysłami. Siedzisz wygodnie? No to ruszamy!



Nie stawiaj biurka bezpośrednio pod oknem – widok może rozpraszać i okazać się ciekawszy niż praca.



Prywatność w zestawie

Każdy introwertyk wie, że książka jest najlepszą ochroną przed niechcianym towarzyszem. Zdarzają Ci się dni, kiedy masz ochotę spędzić trochę czasu sam? Wyciągnij z półki zaczytany egzemplarz ulubionej powieści i wsuń się w ulubiony fotel. Nikt już nie będzie Ci przeszkadzać, póki sam nie zdecydujesz się wyjść z literackiego świata.



Skontaktuj się z nami:

✉ info@bimago.pl

☎ (+48) 71 715 27 33

📘 www.facebook.com/bimagopl

Spodobał Ci się któryś
z naszych produktów?

Kup go ze zniżką

20%

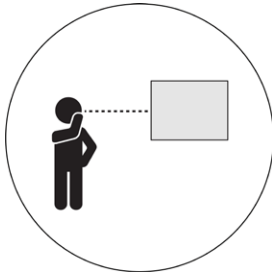
Tylko dla czytelników
katalogu

Podczas składania zamówienia
wpisz w koszyku kod:

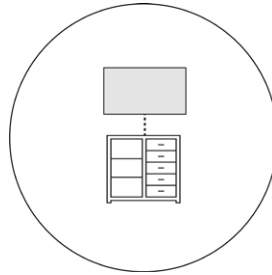
TREND2018

[przejdź do sklepu >](#)

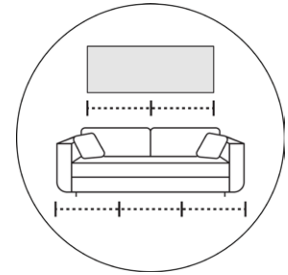
Jak zawiesić obraz?



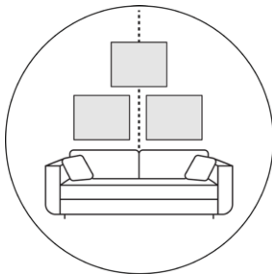
Obraz wieszaj na wysokości wzroku...



...lub ok. 20-30 cm nad meblem stojącym bezpośrednio pod płótnem.



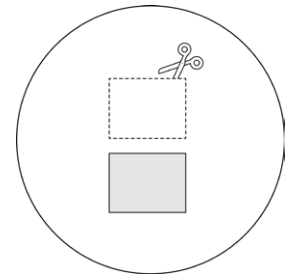
Obraz wiszący bezpośrednio nad kanapą powinien mieć 2/3 szerokości mebla.



Gdy wieszasz dwa lub więcej obrazów, rozmieść je symetrycznie.



Wieszając obrazy wieloczęściowe zachowaj 2 cm odstępu pomiędzy częściami.



Sprawdź, czy obraz będzie dobrze wyglądał w danym miejscu! Wytnij z papieru prostokąt o wymiarach takich samych jak obraz i wykorzystaj go jako szablon, by zaplanować aranżację.

Na czym zawiesić obraz?

haczyki i gwoździe z zestawu bimago

dla kogo?

- dla ceniących wygodę - haczyki zamówisz w zestawie z obrazem
- do dużych obrazów
- **uwaga:** płótna o szerokości powyżej 110 cm wieszaj na dwóch gwoździach

standardowy gwóźdź

dla kogo?

- dla szukających najtańszej i najszybszej metody
- **uwaga:** nie polecamy wieszania obrazów na gwoździach na ścianach działowych z płyty kartonowo-gipsowej

taśmy i plastry do montażu

dla kogo?

- do małych obrazów
- gdy ściana jest zbyt krucha, by wbić w nią gwóźdź
- do wynajmowanych mieszkań
- **uwaga:** taśmy może odklejać się od wilgotnej ściany np. w łazience lub kuchni

haczyki samoprzylepne

dla kogo?

- gdy ściana jest zbyt krucha, by wbić w nią gwóźdź
- do wynajmowanych mieszkań
- gdy chcesz móc łatwo wymienić obrazy, wiszące na tym haczyku

haki do obrazów

dla kogo?

- gdy wieszasz obraz pod wypukłym elementem (gzymsem, sztukaterią)
- gdy często zmieniasz układ dekoracji
- do wynajmowanych mieszkań

system mocujący na szynie

dla kogo?

- gdy obrazów jest dużo
- gdy często zmieniasz układ dekoracji

Różne obrazy – różne systemy mocujące:

obrazy na płótnie
obrazy na korku

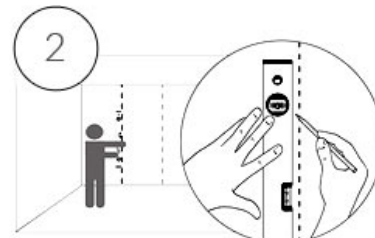
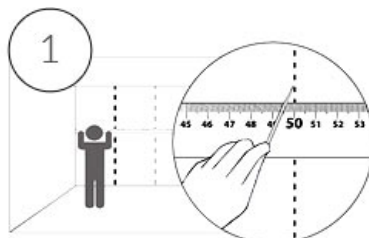
haczyki

obrazy na szkle
akrylowym

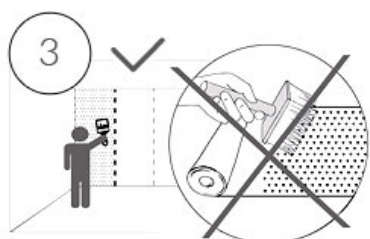
zawieszka mocująca oraz
szyna dystansowa GRATIS

Jak nakleić fototapetę?

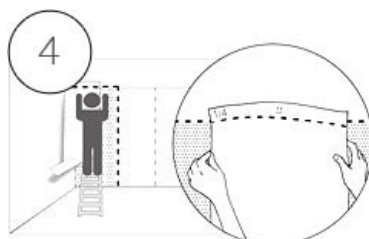
Powierzchnia ściany powinna być sucha, czysta i odtłuszczona.



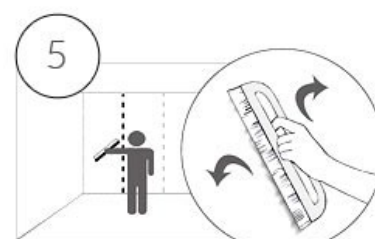
Za pomocą poziomicy oraz linijki na tapetowanym fragmencie ściany zaznacz co 50 cm równe pionowe linie, wzdłuż których będziesz naklejać pasy tapety.



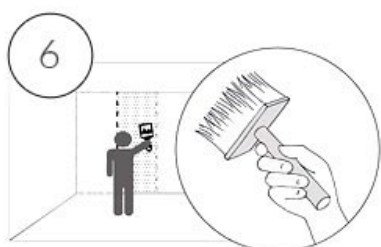
Powierzchnię ściany przeznaczoną pod pierwszy pas fototapety posmaruj klejem. Nie nakładaj kleju na fototapetę!



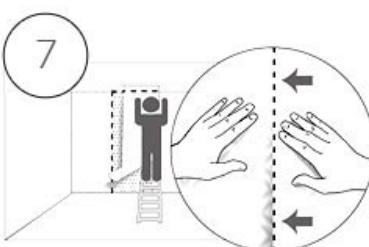
Weź pierwszy pas fototapety. Przyłóż jego górną część w odpowiednim miejscu i na odpowiedniej wysokości do pokrytego klejem fragmentu ściany. Następnie delikatnie rozwiń pas, przyklejając go na całej długości.



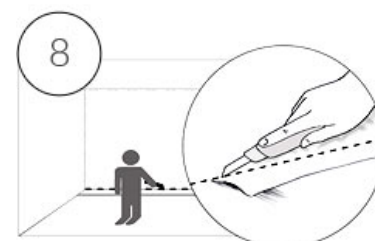
Szczotką do tapet delikatnie wygładź powierzchnię tapety, usuwając nierówności i pęcherzyki powietrza. Szczotkę należy przesuwac kolistymi ruchami od środka pasa na jego boki, zaczynając od górnej powierzchni i schodząc w dół.



Powtarzaj te kroki dla kolejnych pasów fototapety.



Zwróć uwagę, by krawędzie wzoru były równo dopasowane. Jeśli nie, delikatnie przesunij pas, by znalazł się we właściwym położeniu.



Po zakończeniu naklejania tapety oraz wygładzeniu wszystkich pasów szczotką, za pomocą nożyka odetnij wszystkie nadmiarowe części fototapety (w tym białe krawędzie).

